



MITRABAHTERA SEGARA SEJATI Tbk
DAIDAN GROUP



MATERI PAPARAN PUBLIK PT Mitrabahtera Segara Sejati Tbk

Jakarta – 10 Juni 2024





TATA CARA PENYAMPAIAN PERTANYAAN

1

Setelah penyampaian penjelasan Paparan Publik oleh Direktur terkait, maka akan dilakukan sesi tanya jawab yang dibagi menjadi 2 sesi.

2

Dalam masing-masing sesi, akan diberikan 3 kesempatan untuk mengajukan pertanyaan melalui kolom *chat Q&A* dengan menuliskan nama peserta dan institusi.

3

Apabila peserta tidak menuliskan nama dan institusi (*anonymous*), maka moderator tidak akan membacakan pertanyaannya.



AGENDA

- 1 Profil Perusahaan
 - 04 Hasil Keputusan RUPST
 - 05 Hasil Keputusan RUPSLB
 - 06 Armada Perseroan
- 2 Kinerja Perseroan 3M24
 - 08 Tinjauan Kinerja
 - 09 Laporan Keuangan
 - 10 Beban Langsung
 - 11 Beban Usaha
- 3 Tanggung Jawab Sosial Perusahaan ("CSR")

Disclaimer:

Materi ini disiapkan oleh PT Mitrabahtera Segara Sejati Tbk ("**Perseroan**") semata-mata untuk tujuan pemberian informasi dan bukan ditujukan untuk penawaran untuk menjual atau undangan untuk membeli semua jenis instrumen keuangan. Baik materi maupun apa pun yang terkandung di sini tidak dapat dianggap sebagai dasar perikatan, komitmen ataupun janji. **Materi ini tidak dimaksudkan untuk memberikan semua informasi atau data yang mungkin diinginkan oleh calon investor atau investor yang sudah ada. Materi ini adalah milik Perseroan dan penggunaan dan penyebaran informasi dilarang tanpa persetujuan tertulis dari Perseroan.** Dengan menyimpan materi ini, Anda mengakui dan menyatakan kepada Perseroan bahwa Anda telah membaca, memahami, dan menerima persyaratan pemberitahuan ini.

Materi ini belum diverifikasi secara independen. Tidak ada satupun yang mewakili atau menjamin, baik dinyatakan secara jelas maupun tersirat, dalam hubungannya dengan keakuratan, kelengkapan atau dapat diandalkannya informasi yang terdapat dalam materi ini, dan materi ini juga tidak bisa dianggap sebagai pernyataan lengkap atau ringkasan dari pertumbuhan pasar modal. **Pendapat yang diungkapkan dalam materi ini dapat disesuaikan tanpa pemberitahuan.** Sejauh batasan maksimum yang diizinkan oleh Undang-Undang, Perseroan atau Direksi, karyawan, penasihat, afiliasi atau agen Perseroan tidak bertanggung jawab, apa pun atas kerugian yang timbul dari atau sehubungan dengan penggunaan presentasi ini atau yang timbul dari apa pun terkandung atau dirujuk secara tersurat maupun tersirat dalam materi ini.

Materi ini mungkin berisi pernyataan yang merupakan pernyataan pandangan ke depan dan bahwa pernyataan pandangan ke depan tunduk pada berbagai risiko dan ketidakpastian, banyak di antaranya sulit untuk diprediksi dan umumnya di luar kendali Perseroan. Pernyataan, estimasi dan proyeksi tersebut mencerminkan berbagai asumsi oleh manajemen mengenai kemungkinan hasil yang diantisipasi, dimana asumsi tersebut mungkin benar atau mungkin tidak benar. Baik Perseroan, afiliasinya, atau orang lain mana pun tidak bertanggung jawab atas keakuratan dan kelengkapan pernyataan pandangan ke depan dalam materi ini.



HASIL KEPUTUSAN RUPST





HASIL KEPUTUSAN RUPSLB

ARMADA PERSEROAN

Per 31 Maret 2023

TUG BOATS

33



BARGES

48



Kapasitas pemuatan *barging* per trip

✓ 300ft (23 sets)	172,500 t
✓ 300ft J (17 sets)	166,600 t
✓ 330ft (2 sets)	20,000 t
✓ 365ft (6 sets)	75,000 t

Total kapasitas *barging* 434,100 t



FLOATING CRANE

1

Tingkat pemuatan *floating crane* per hari

✓ 18,000 TPD (1 unit)	18,000 t
-----------------------	----------

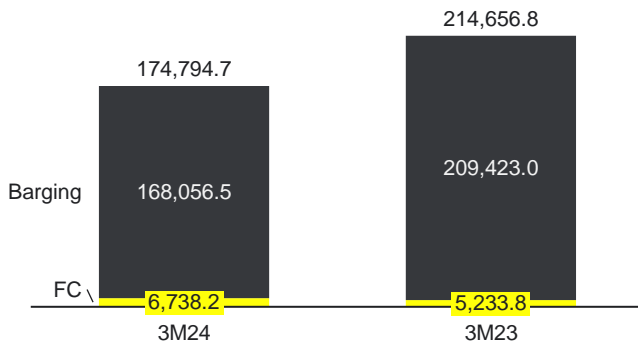


KINERJA PERSEROAN 3M24

TINJAUAN KINERJA 3M24

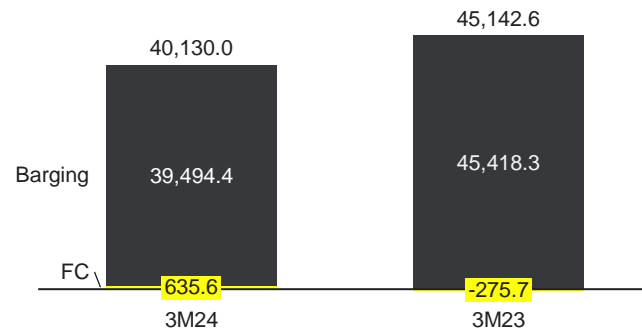
PENDAPATAN USAHA

(dalam jutaan rupiah)



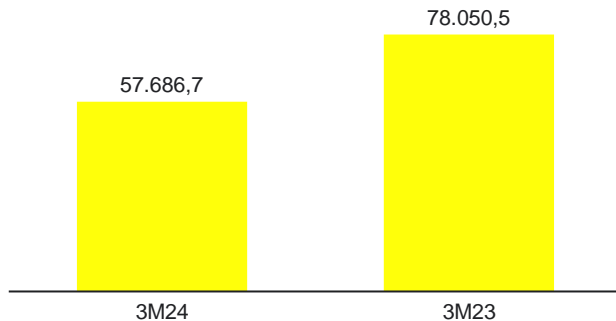
LABA KOTOR

(dalam jutaan rupiah)



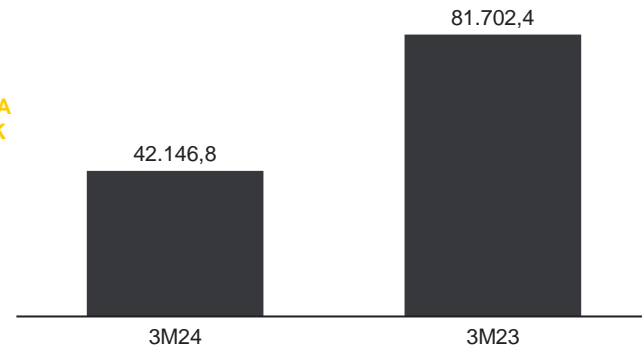
EBITDA

(dalam jutaan rupiah)



LABA BERSIH YANG DAPAT DIATRIBUSIKAN KEPADA PEMILIK ENTITAS INDUK

(dalam jutaan rupiah)



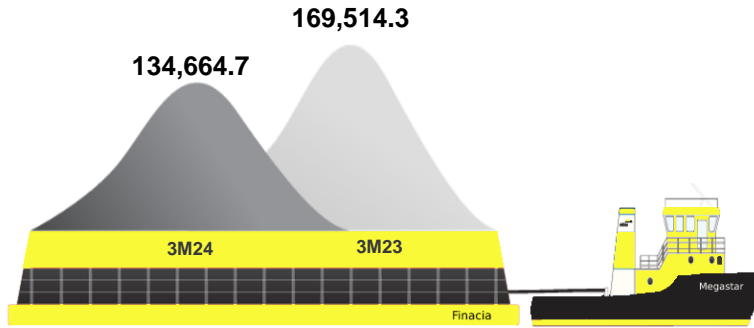
LAPORAN KEUANGAN PERSEROAN PER 31 MARET 2024

Description (In Rp mio)	3M24	3M23	Change (%)
Revenue	174,794.7	214,656.8	(18.6)
Cost	134,664.7	169,514.3	(20.6)
Gross Profit	40,130.0	45,142.6	(11.1)
Operating Expense	23,685.7	22,506.5	5.2
Operating Income	16,444.2	22,636.1	(27.4)
Interest Net	13,977.2	5,842.2	139.2
Forex	4,759.7	33,109.2	(85.6)
Others	9,237.4	30,646.3	(69.9)
Profit Before Tax	44,418.5	92,233.7	(51.8)
Income Tax	2,178.4	10,314.8	(78.9)
Minority Interest	93.4	216.6	(56.9)
NPAT	42,146.8	81,702.4	(48.4)
Depreciation	39,812.8	54,873.0	(27.4)
EBITDA	57,686.7	78,050.5	(26.1)
Gross Profit (%)	23.0	21.0	193bps
EBIT (%)	9.4	10.5	-114bps
NPAT (%)	24.1	38.1	-1,395bps
EBITDA (%)	33.0	36.4	-336bps

Description (In Rp mio)	3M24	2023	Change (%)
Cash	2,373,408.5	2,286,423.1	3.8
Receivables	133,927.0	158,330.6	(15.4)
Inventory	31,310.0	34,385.8	(8.9)
Non-Current Assets Held for Sale	34,676.8	-	100.0
Other current assets	66,561.8	18,386.5	262.0
Total current assets	2,639,884.0	2,497,526.0	5.7
Fixed Assets – Net	1,129,253.2	1,212,554.7	(6.9)
Right of Use Asset	13,656.3	14,540.3	(6.1)
Other Non-Current Assets	33,262.5	84,181.0	(60.5)
Total assets	3,816,056.1	3,808,802.0	0.2
Trade Payables	20,711.7	44,154.3	(53.1)
Current Portion of Long Term Debt	107,594.2	107,662.9	(0.1)
Current Portion of Long Term Lease Liabilities	3,274.1	3,211.9	1.9
Other Current Liabilities	52,063.3	37,341.0	39.4
Total Current Liabilities	183,643.3	192,370.1	(4.5)
Long Term Debt	311,988.8	338,373.4	(7.8)
Long Term Lease Liabilities	10,598.8	11,443.3	(7.4)
Other Non-Current Liabilities	17,664.3	16,694.5	5.8
Total liabilities	523,895.3	558,881.3	(6.3)
Equity	553,716.3	553,622.9	0.0
Retained earnings	1,438,714.2	1,396,567.4	3.0
Cumulative Translation Adjustment	1,299,730.4	1,299,730.4	-
Total equity	3,292,160.9	3,249,920.7	1.3

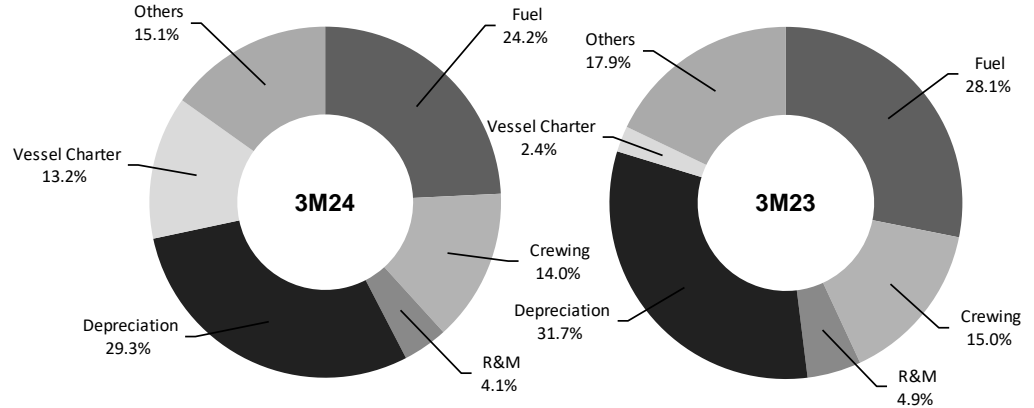


BEBAN LANGSUNG



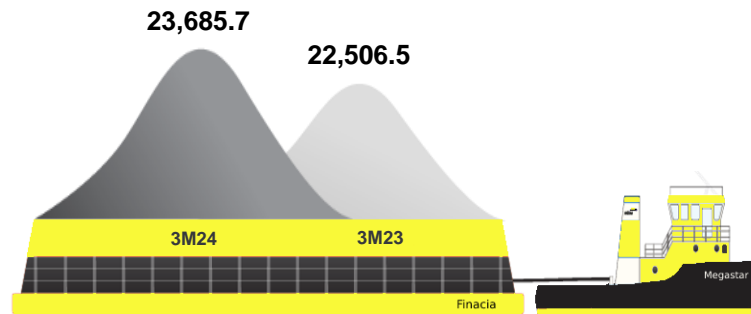
(dalam jutaan rupiah)

3M24 vs 3M23



Description (In Rp mio)	3M24	3M23	% Change
Fuel	32,631.7	47,688.5	(31.6)
Crewing	18,899.5	25,359.2	(25.5)
R&M	5,563.4	8,383.0	(33.6)
Depreciation	39,411.1	53,728.5	(26.6)
Vessel Charter	17,777.3	4,031.1	341.0
Others	20,381.7	30,324.1	(32.8)
Total	134,664.7	169,514.3	(20.6)

BEBAN USAHA



(dalam jutaan rupiah)

Description (in Rp mio)	3M24	3M23	% Change
Salaries and allowances	16,531.1	14,075.4	17.4
Utilities and rental	778.7	2,781.2	(72.0)
Transportation and travel allowances	362.6	1,150.5	(68.5)
Depreciation	401.7	1,144.5	(64.9)
Consultation and management fee	594.7	1,044.8	(43.1)
Maintenance, electricity and telecommunications	1,858.5	858.8	116.4
Others	3,158.4	1,451.2	117.6
Total	23,685.7	22,506.5	5.2



TANGGUNG JAWAB PERUSAHAAN (CSR)



TANGGUNG JAWAB SOSIAL PERUSAHAAN (CSR)

Jaring untuk Nelayan Sejahtera

75 jaring telah diserahkan sampai bulan Maret 2024 untuk membantu nelayan Desa Pasir Mayang (Kab. Paser).

Mangrove untuk Esok yang Lebih Baik

Dalam rangka menjaga keberlanjutan dan meningkatkan kesuksesan program Mangrove, MBSS bekerja sama dengan komunitas aktivis mangrove Desa Tahoa untuk melakukan pemantauan dan pemeliharaan secara berkala, serta penanaman kembali jika diperlukan.



