

Paparan Publik

PT Mitrabahtera Segara Sejati Tbk

**Balai Kartini, Jakarta
27 April 2016**





Rico Rustombi
Direktur Utama





Lucas Djunaidi
Wakil Direktur Utama





Ika Heru Bethari
Direktur Independen





Dedy Happy Hardi
Direktur





Trevor Larbey
Direktur





Paparan Publik MBSS



HASIL RAPAT UMUM PEMEGANG SAHAM TAHUNAN



1.
 - a. Menerima baik Laporan Pengurusan Direksi dan Pengawasan Dewan Komisaris mengenai jalannya Perseroan dan tata usaha Perseroan untuk tahun buku yang berakhir pada tanggal 31 Desember 2015;
 - b. Memberikan pembebasan sepenuhnya (acquit et de charge) kepada Dewan Komisaris Perseroan untuk tugas pengawasan dan Direksi Perseroan untuk tugas pengurusan dalam tahun 2015, sepanjang tindakan tersebut tercermin dalam Laporan Keuangan Perseroan tahun buku 2015;
 - c. Menerima Laporan Tahunan Perseroan untuk tahun buku yang berakhir pada tanggal 31 Desember 2015;
 - d. Mengesahkan Laporan Posisi Keuangan Konsolidasian dan Laporan Laba Rugi Komprehensif Konsolidasian Perseroan untuk tahun buku yang berakhir pada tanggal 31 Desember 2015 yang telah diaudit oleh Kantor Akuntan Publik Osman Bing Satrio & Eny dengan pendapat wajar dalam semua hal yang material sebagaimana diuraikan dalam Laporan No. GA GA 116 0197 MBSS HA, tertanggal 15 Maret 2016;
 - e. Menyetujui penyajian kembali (restatement) Laporan Keuangan Perseroan Tahun yang berakhir 31 Desember 2014 sebagaimana yang telah diaudit oleh Kantor Akuntan Publik Osman Bing Satrio & Eny sebagaimana termuat dalam laporannya No. GA 116 0197 MBSS HA, tertanggal 15 Maret 2016

- 2. Menyetujui untuk tidak membagikan laba Perseroan untuk tahun buku yang berakhir pada tanggal 31 Desember 2015.**
- 3. Pemberian kuasa kepada Dewan Komisaris Perseroan untuk menunjuk Kantor Akuntan Publik Perseroan untuk memeriksa buku-buku Perseroan tahun buku yang berakhir pada tanggal 31 Desember 2016 dan memberi wewenang kepada Direksi Perseroan untuk menetapkan jumlah honorarium dan persyaratan lainnya mengenai pengangkatan Kantor Akuntan Publik tersebut.**

- a. Menyetujui untuk memberhentikan dengan hormat seluruh Dewan Komisaris dan Direksi Perseroan sehubungan dengan berakhirnya masa jabatan Dewan Komisaris dan Direksi Perseroan pada saat ditutupnya Rapat ini;
- b. Menyetujui mengangkat anggota Dewan Komisaris dan Direksi Perseroan yang baru sehingga terhitung sejak tanggal ditutupnya Rapat ini sampai dengan ditutupnya Rapat Umum Pemegang Saham Tahunan Kedua, susunan anggota Dewan Komisaris dan Direksi Perseroan adalah sebagai berikut:

DEWAN KOMISARIS

Komisaris Utama	: M. Arsjad Rasjid P. M.
Komisaris	: Nurcahya Basuki
Komisaris	: James Woodrow
Komisaris Independen	: Harry Wiguna
Komisaris Independen	: Agoes R. Silaban

DIREKSI

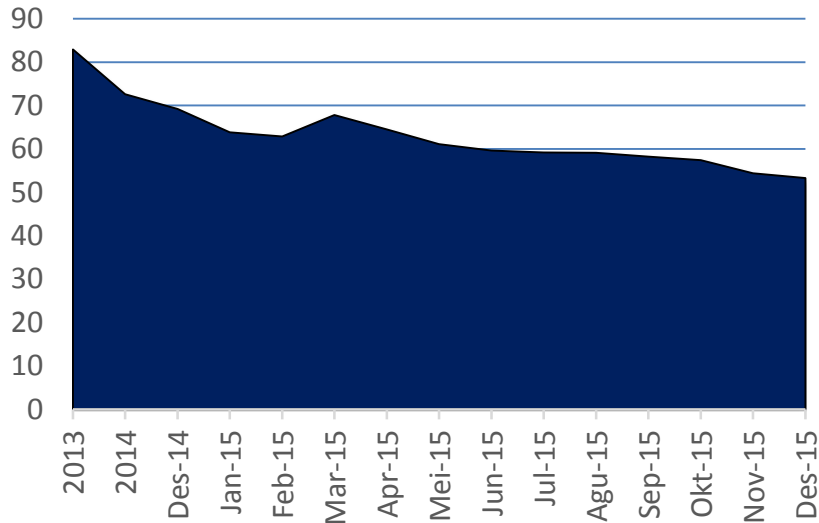
Direktur Utama	: Rico Rustombi
Wakil Direktur Utama	: Lucas Djunaidi
Direktur	: Dedy Happy Hardi
Direktur	: Trevor Larbey
Direktur Independen	: Ika Heru Bethari

- c. Menyetujui penetapan besaran remunerasi Dewan Komisaris Perseroan adalah sama dengan tahun 2015 atau dilakukan penyesuaian apabila hal tersebut diperlukan sesuai dengan rekomendasi dari Komite Human Capital untuk selanjutnya ditetapkan oleh Dewan Komisaris.
- d. Menyetujui pendelegasian kewenangan kepada Dewan Komisaris untuk menetapkan besarnya remunerasi Direksi Perseroan dengan memperhatikan rekomendasi dari Komite Human Capital.
- e. Menyetujui pemberian kuasa kepada Dewan Komisaris Perseroan untuk menetapkan pembagian tugas dan wewenang setiap anggota Direksi dan susunan organisasi Perseroan harus terlebih dahulu disetujui oleh Dewan Komisaris.

Memberikan wewenang dan kuasa dengan hak substitusi kepada Direksi Perseroan untuk melakukan segala tindakan sehubungan dengan keputusan Rapat ini termasuk tapi tidak terbatas pada membuat atau meminta untuk dibuatkan serta menandatangani segala akta sehubungan keputusan Rapat ini.

HBA

(USD/Ton)

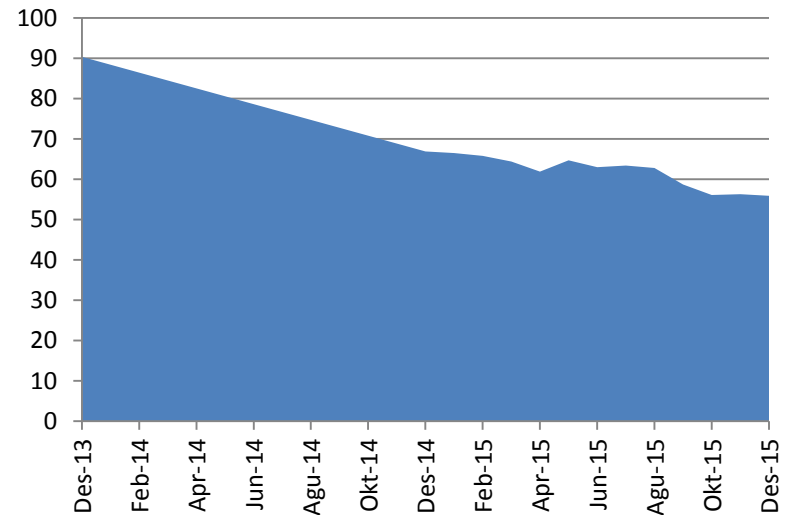


Penurunan Harga Batubara Acuan (HBA) dari USD69,2/ton Desember 2014 menjadi USD53,3/ton Desember 2015

Sumber: Kementerian ESDM, APBI, Indonesia Investment.com

NCI

(USD/Ton)



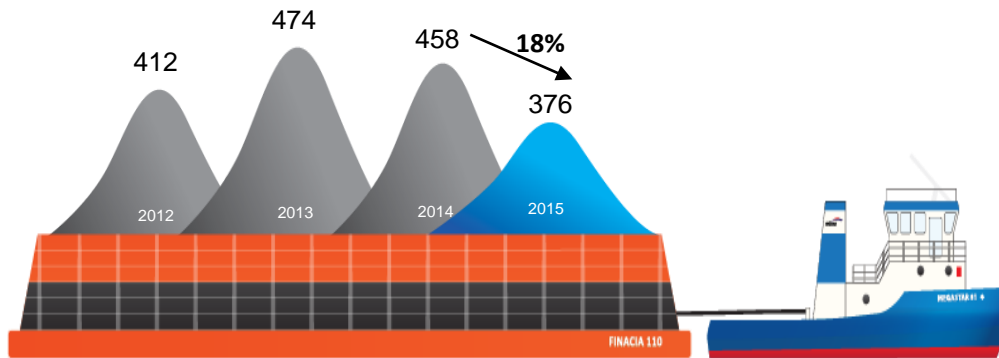
New Castle Index (NCI) terus melemah dari USD 66,9/ton di Desember 2014 menjadi USD55,9/ton di Desember 2015

Sumber: Index Mundi

Produksi Nasional & Ekspor

Nasional

Dalam Juta Ton

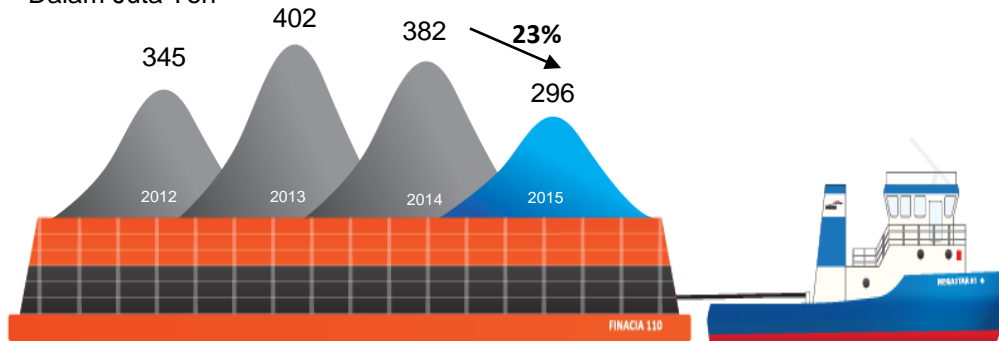


Penurunan produksi batubara nasional sebesar 18% dibanding tahun 2014

Sumber: Kementerian ESDM, APBI, Indonesia Investment.com

Ekspor

Dalam Juta Ton



Penurunan ekspor batubara sebesar 23% dibanding tahun 2014

Sumber: Kementerian ESDM, APBI, Indonesia Investment.com

Tanggapan strategis menghadapi tantangan di tahun 2015:

- **MANAJEMEN ASET**
Menetapkan inisiatif “*asset management*” dalam menghadapi tingginya jumlah perbaikan kapal.
- **BUDAYA KESELAMATAN KERJA**
Penerapan Mitra QSHE yang merupakan integrasi dari *International Safety Management Code* (ISM Code), OHSAS 18001, ISO 14001, dan ISO 9001.
- **TATA KELOLA PERUSAHAAN**
Perseroan telah mengatur mengenai sistem pelaporan atas ketidakpatuhan (*whistleblowing*). Panduan Berperilaku / *Code of Conduct* beserta *Standard Operating Procedure* (SOP), dan untuk mewujudkan terlaksananya sistem tersebut, Perseroan telah menunjuk Dewan Etik dan Admin Etik.
- **STANDAR TEKNIS**
Perseroan berhasil melakukan resertifikasi ISO 9001:2008 pada bulan Agustus 2015 dan akan berlaku hingga Agustus 2018.
- **KEUNGGULAN OPERASIONAL**
Perseroan melakukan rasionalisasi biaya, optimalisasi aset dan perbaikan kinerja operasional.





IKHTISAR DATA KEUANGAN

Tug Boat

Tug Boat

83

Per 31 Desember 2014
As of 31 December 2014

87

Per 31 Desember 2015
As of 31 December 2015

Barge

Barge

78

Per 31 Desember 2014
As of 31 December 2014

76

Per 31 Desember 2015
As of 31 December 2015



Armada Perseroan memenuhi ketentuan klasifikasi dari Biro Klasifikasi Indonesia (BKI) dan badan klasifikasi dunia (RINA, BV, ABS dan NK). Perseroan juga telah tergabung dalam International Association of Classification Societies (IACS). Barge Perseroan berukuran antara 250 ft-365 ft dan tug boat dengan kapasitas mesin antara 1200 HP sampai dengan 2400 HP

Floating Crane

Floating Crane

7 Per 31 Desember 2014
As of 31 December 2014

6 Per 31 Desember 2015
As of 31 December 2015



1 Per 31 Desember 2014
As of 31 December 2014

1 Per 31 Desember 2015
As of 31 December 2015



1 Per 31 Desember 2014
As of 31 December 2014

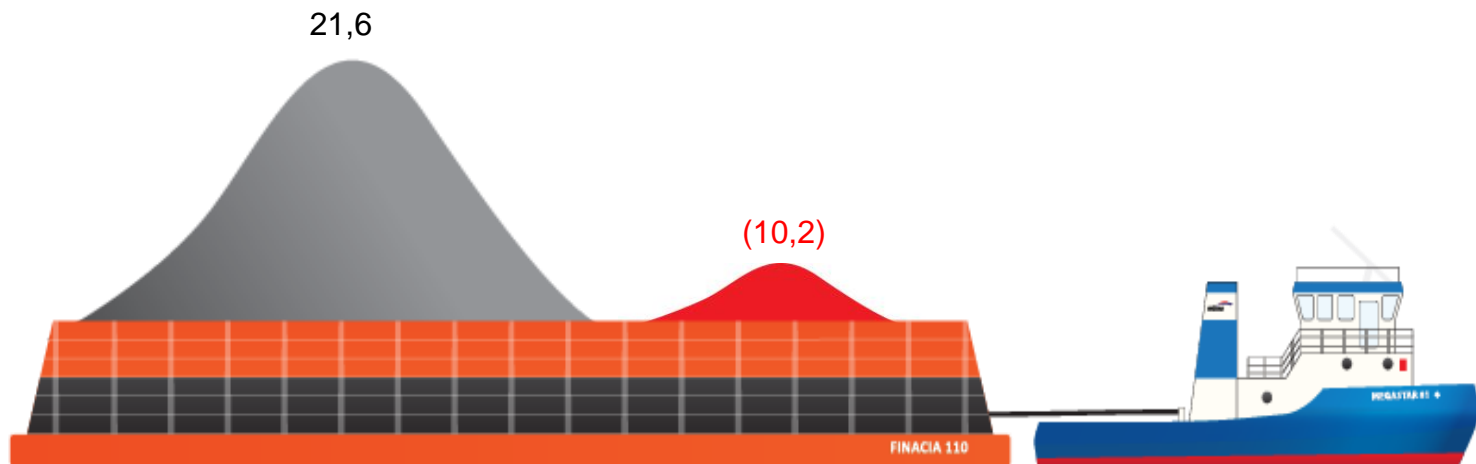
1 Per 31 Desember 2015
As of 31 December 2015

Perseroan memiliki 6 Floating Crane dengan kapasitas 18.000 tpd sampai dengan 30.000 tpd yang menggunakan single crane dan double cranes serta floating loading facility dengan kapasitas 50.000 tpd yang dilengkapi dengan Conveyor Belt System serta deteksi logam untuk mendukung crane-crane yang beroperasi di atasnya.

Laba (Rugi) Bersih

Dalam Juta USD

▼ **147,4%**

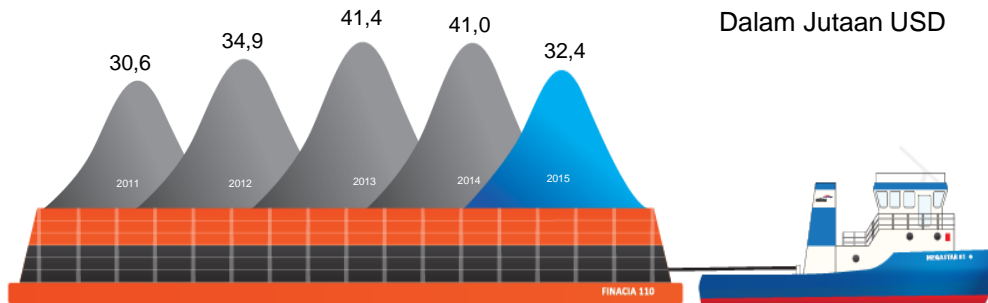


Dalam Juta USD	2015	2014	%
Laba (Rugi) bersih tahun berjalan	(10,2)	21,6	-147,4
Transaksi tidak berulang	11.6	3.1	274.2
Laba bersih tahun berjalan	1.4	24.7	-94.3

Diluar transaksi tidak berulang di atas, Laba tahun berjalan Perseroan masih positif USD1,4 juta

Pendapatan Floating Crane

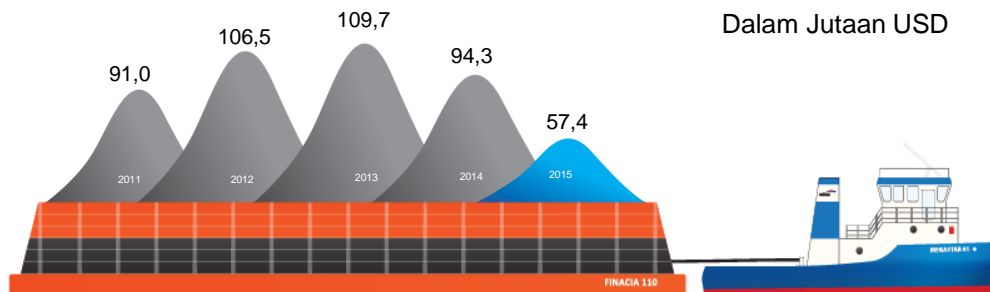
▼
21,2%



Penurunan pendapatan Floating Crane terutama diakibatkan penurunan penjualan ekspor nasional batubara

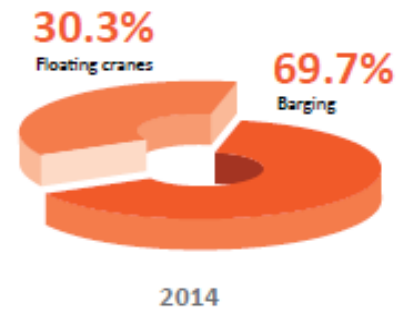
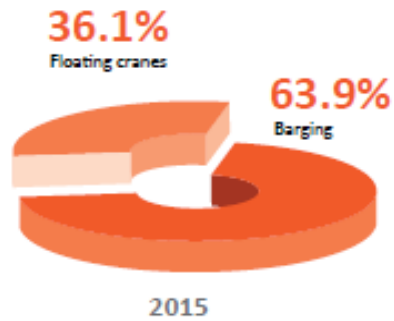
Pendapatan Barging

▼
39,1%

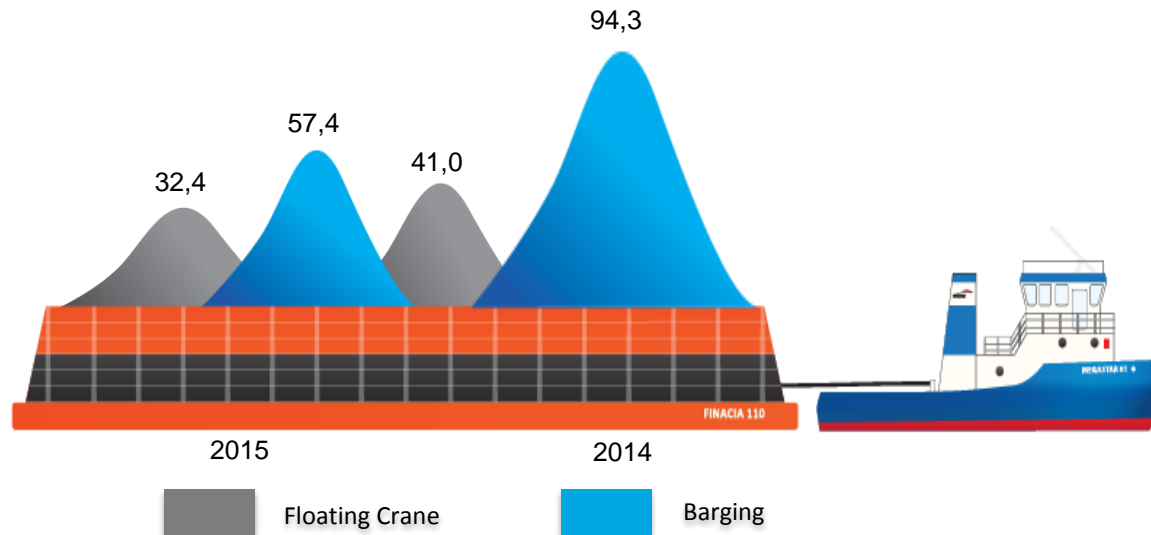


Penurunan pendapatan Barging disebabkan lebih rendahnya ketersediaan armada akibat tingginya siklus perbaikan

Komposisi Pendapatan Revenue Composition

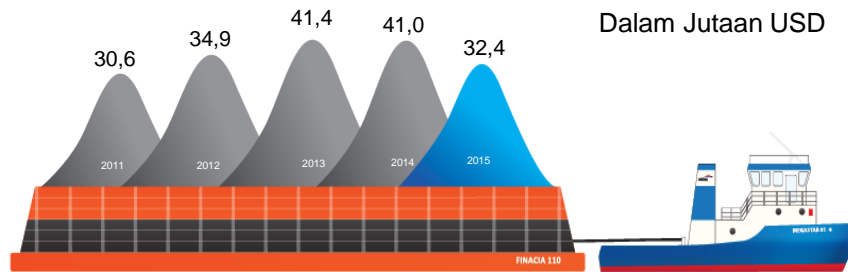


Dalam Juta USD



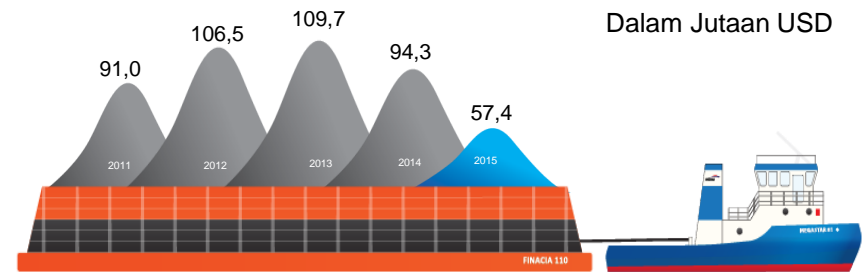
Pendapatan Floating Crane

21,2%

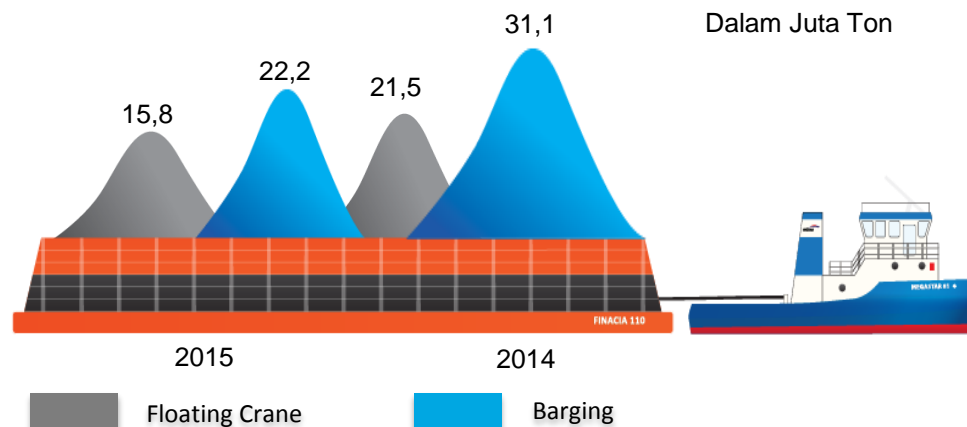


Pendapatan Barging

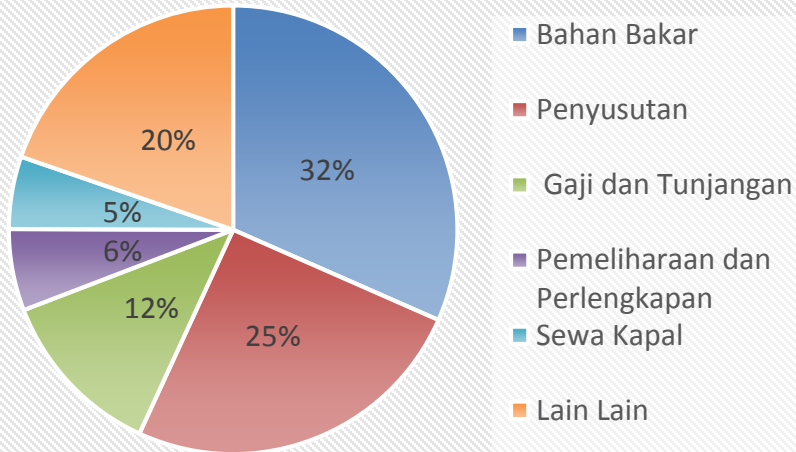
39,1%



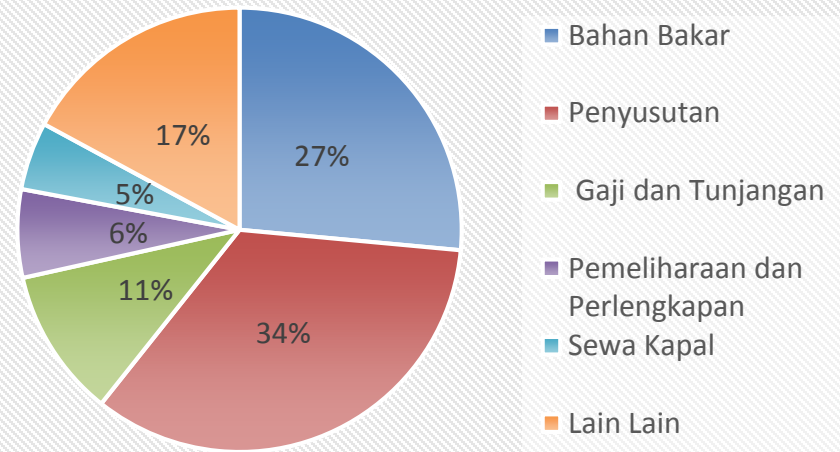
Volume Per Segmen



2014



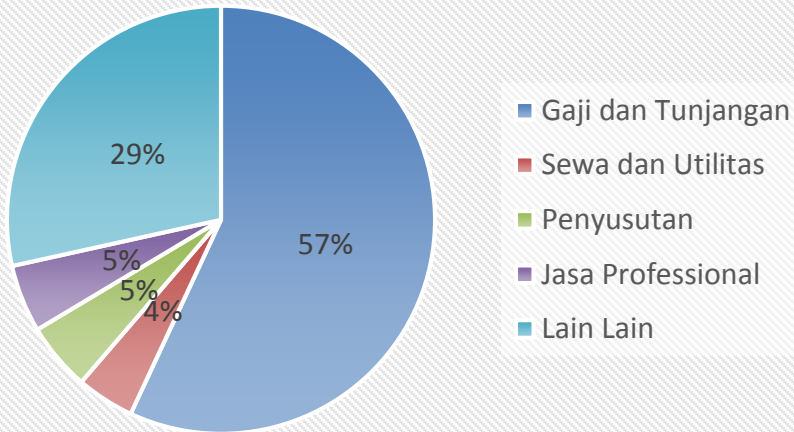
2015



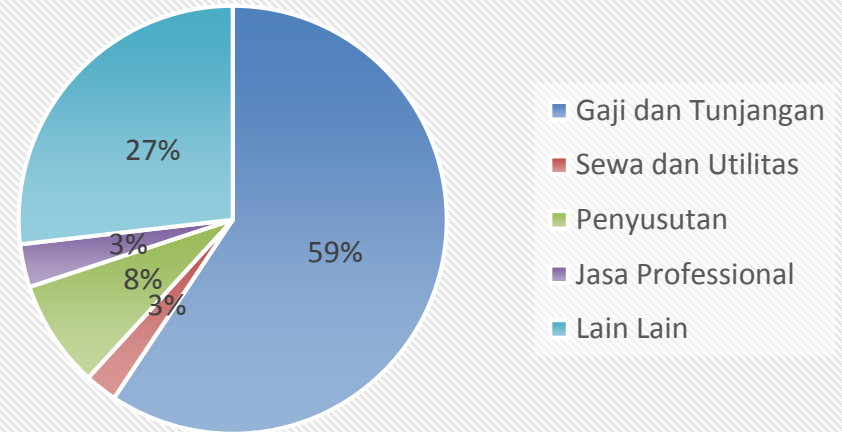
Komponen Beban Langsung	Jumlah (Jutaan USD)	% Terhadap Pendapatan
Bahan Bakar	29,0	21,4%
Penyusutan	23,2	17,1%
Gaji dan Tunjangan	11,3	8,4%
Pemeliharaan dan Perlengkapan	5,4	4,0%
Sewa Kapal	4,8	3,5%
Lain Lain	18,1	13,4%
Total	91,9	67,9%

Komponen Beban Langsung	Jumlah (Jutaan USD)	% Terhadap Pendapatan
Bahan Bakar	19,8	22,0%
Penyusutan	25,6	28,5%
Gaji dan Tunjangan	8,1	9,0%
Pemeliharaan dan Perlengkapan	4,8	5,3%
Sewa Kapal	3,7	4,1%
Lain Lain	12,8	14,3%
Total	74,6	83,3%

2014



2015



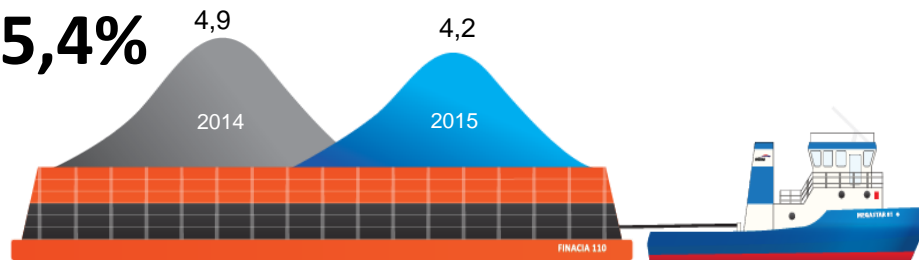
Komponen Beban Usaha	Jumlah (Jutaan USD)	% Terhadap Pendapatan
Gaji dan Tunjangan	8,1	6,0%
Sewa dan Utilitas	0,6	0,4%
Penyusutan	0,7	0,5%
Jasa Professional	0,7	0,5%
Lain Lain	3,6	2,7%
Total	13,7	10,1%

Komponen Beban Usaha	Jumlah (Jutaan USD)	% Terhadap Pendapatan
Gaji dan Tunjangan	7,3	8,1%
Sewa dan Utilitas	0,3	0,3%
Penyusutan	1,0	1,1%
Jasa Professional	0,4	0,4%
Lain Lain	3,3	3,7%
Total	12,3	13,7%

	2014	2015	Var	
			Jutaan USD	%
Beban Keuangan	4,9	4,2	-0,7	15,4
Pendapatan Bunga	1,0	0,6	-0,4	39,3
Net	3,9	3,6	-0,3	9,5

Dalam Juta USD

-15,4%



Beban Keuangan turun 15,4% atau sebesar USD0,7 juta

Fasilitas Pinjaman

Juta USD

Bank	Amount
Bank ANZ & SCB	59,0
Bank Permata	30,0
Bank Exim	8,0

	2014	2015	Var	
			Juta USD	%
Penurunan Nilai Asset	-	2,8	2,8	100
Penjualan Asset Tetap	0,4	2,6	2,2	84,6
Pelepasan Asset Kandas	-	0,8	0,8	100
Penyelesaian PKPU	3,1	0,0	(3,1)	100
Lain-Lain	(1,1)	2,3	3,4	310
Total	2,4	8,5	6,1	254

Arus Kas

Juta USD

Dalam Juta USD	2015	2014	Var
Kas bersih dari aktivitas operasi	30,4	32,5	(2,1)
Perolehan asset tetap - net	(4,0)	(6,1)	2,1
Pembayaran utang bank	(15,5)	(12,4)	(3,1)
Pembayaran Dividen	(16,7)	(9,6)	(7,1)
Kas dan setara kas akhir tahun	41,7	48,0	(6,3)

Perseroan sekalipun dengan ketersediaan jumlah armada yang lebih rendah, mampu menghasilkan arus kas operasional yang cukup stabil

Fasilitas Pinjaman

Juta USD

Bank	Facility
Bank ANZ & SCB	46,7
Bank Permata	18,0
Bank Exim	12,0

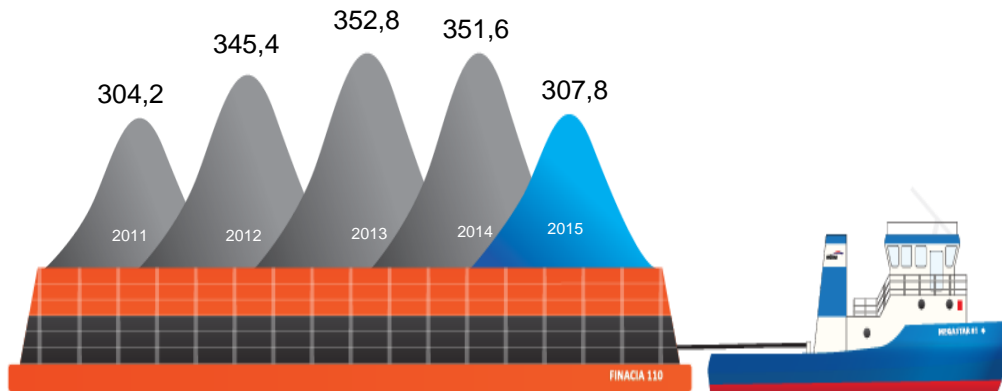
Neraca Konsolidasian (dalam ribuan dolar)		Consolidated Balance Sheets (in thousands of dollars)				
Keterangan	31 Desember / December 31					Description
	2015	2014	2013	2012	2011	
ASET						ASSETS
Aset Lancar						Current Assets
Kas dan setara kas	41.668,6	48.060,4	43.931,6	17.710,6	6.260,1	Cash and cash equivalents
Piutang usaha						Trade accounts receivable
Pihak berelasi	6.924,3	3.742,2	3.683,0	2.275,0	553,2	Related parties
Pihak ketiga - bersih	23.195,4	31.978,4	25.162,6	26.306,9	26.959,6	Third parties - net
Piutang lain-lain						Other accounts receivable
Pihak berelasi	485,4	-	-	-	-	Related parties
Pihak ketiga	1.968,1	1.891,4	679,4	754,7	736,5	Third parties
Persediaan - bersih	4.572,1	5.590,4	4.155,4	3.597,3	2.599,9	Inventories - net
Uang muka dan beban dibayar di muka	2.620,8	4.023,8	2.438,8	2.263,9	3.511,4	Advance and prepaid expenses
Aset lancar lain-lain	-	-	80,0	-	-	Other current asset
Aset tidak lancar yang dimiliki untuk dijual	81,9	81,9	163,8	-	-	Noncurrent assets held for sale
Jumlah Aset Lancar	81.516,7	95.368,6	80.294,6	52.908,4	40.620,7	Total Current Assets
Aset Tidak Lancar						Non Current Assets
Properti investasi - bersih	-	-	-	607,5	666,5	Investment property - net
Aset tetap - bersih	225.106,8	254.059,8	271.330,1	286.823,8	241.030,7	Property, vessels and equipment - net
Aset tidak lancar lainnya	1.160,1	2.188,3	1.157,5	5.011,2	21.926,8	Other noncurrent assets
Jumlah aset tidak lancar	226.266,9	256.248,1	272.487,6	292.442,5	263.624,0	Total noncurrent assets
JUMLAH ASET	307.783,6	351.616,6	352.782,2	345.350,9	304.244,7	TOTAL ASSETS
LIABILITAS DAN EKUITAS						LIABILITIES AND EQUITY
Liabilitas jangka pendek						Current Liabilities
Utang bank	13.384,7	13.444,9	13.403,5	13.346,5	13.140,9	Bank loans
Utang usaha						Trade accounts payable
Pihak berelasi	-	-	12,3	25,2	89,7	Related parties
Pihak ketiga	3.737,4	4.809,8	8.185,2	12.776,3	11.353,8	Third parties
Utang lain-lain						Other account payable
Pihak berelasi	-	86,7	189,4	99,4	-	Related parties
Pihak ketiga	251,8	300,1	209,9	182,9	704,7	Third parties
Utang pajak	338,9	1.007	313,6	1.649,9	2.671,7	Taxes payable
Biaya yang masih harus dibayar	3.721,6	4.343,4	3.127,9	2.557,4	1.559,2	Accrued expenses
Bagian lancar jangka panjang						Current maturity of long-term
Utang bank	17.581,3	14.900,6	11.744,3	30.868,7	30.065,7	Bank loans
Jumlah Liabilitas Jangka Pendek	39.015,7	38.892,5	37.186,1	61.506,3	59.585,7	Total Current Liabilities

Neraca Konsolidasian (dalam ribuan dolar)		Consolidated Balance Sheets (in thousands of dollars)				
Keterangan	31 Desember / December 31					Description
	2015	2014	2013	2012	2011	
Liabilitas Jangka Panjang						Noncurrent Liabilities
Utang kepada pihak berelasi	-	-	194,8	247,8	3.353,4	Due to related parties
Liabilitas jangka panjang						Long term liabilities
Utang bank jangka panjang - setelah dikurangi bagian jatuh tempo dalam satu tahun	39.923,0	57.504,6	72.405,2	71.328,2	59.818,8	Long term bank loans - net of current maturity
Liabilitas imbalan pasca kerja	1.792,2	1.347,0	1.126,6	943,4	601,5	Employee benefits obligations
Jumlah Liabilitas Jangka Panjang	41.715,2	58.851,6	73.726,6	72.519,4	63.773,7	Total Noncurrent Liabilities
Jumlah Liabilitas	80.730,9	97.744,1	110.912,7	134.025,7	123.359,4	Total Liabilities
Ekuitas						Equity
Ekuitas yang dapat diatribusikan kepada pemilik entitas induk						Equity attributable to owners of the Company
Modal ditempatkan dan disetor penuh 1.750.026.639 lembar saham pada 31 Desember 2011, 2012, 2013, 2014 dan 2015	26.684,8	26.684,8	26.648,8	26.684,8	26.684,8	Capital stock issued and paid-up 1,750,026,639 shares on December 31, 2011, 2012, 2013, 2014 and 2015
Tambah modal disetor	33.628,7	33.628,7	33.628,7	33.628,7	33.628,7	Additional paid-in capital
Pendapatan komprehensif lain	404,1	351,1	222,9	142,1	60,2	Other comprehensive income
Saldo laba	157.568,7	185.772,7	175.242,9	145.949,0	117.592,5	Retained earnings
Jumlah ekuitas yang dapat diatribusikan kepada pemilik Entitas Induk	218.286,3	246.437,3	235.779,3	206.404,6	177.966,2	Total equity attributable to owners of the Company
Keperingan nonpengendali	8.766,5	7.435,2	6.090,3	4.920,6	2.919,1	Non-controlling interests
Jumlah Ekuitas	227.052,8	253.872,5	241.869,6	211.325,2	180.885,3	Total Equity
JUMLAH LIABILITAS DAN EKUITAS	307.783,7	351.616,6	352.782,2	345.350,9	304.244,7	TOTAL LIABILITIES AND EQUITY

Laporan Posisi Keuangan Perseroan per 31 Desember 2015

Dalam Juta USD

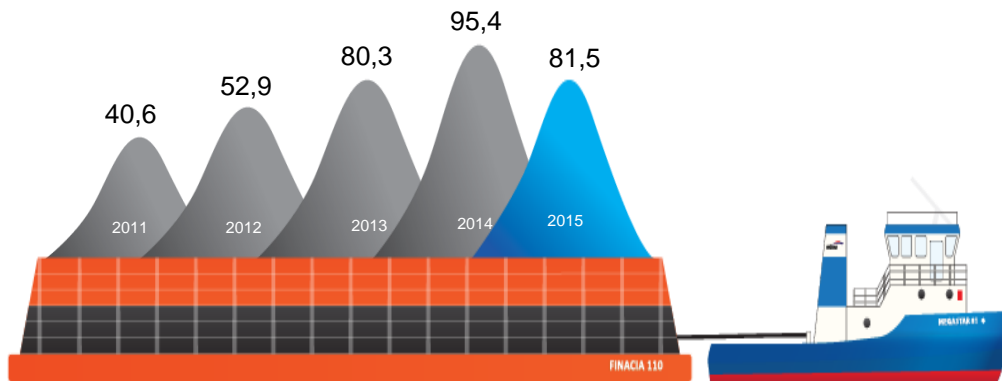
12,5%



Total Aset turun 12,5% atau sebesar USD43,8 juta dikontribusikan penurunan aset lancar sebesar USD13,9 juta dan aset tidak lancar sebesar USD29,9 juta.

Dalam Juta USD

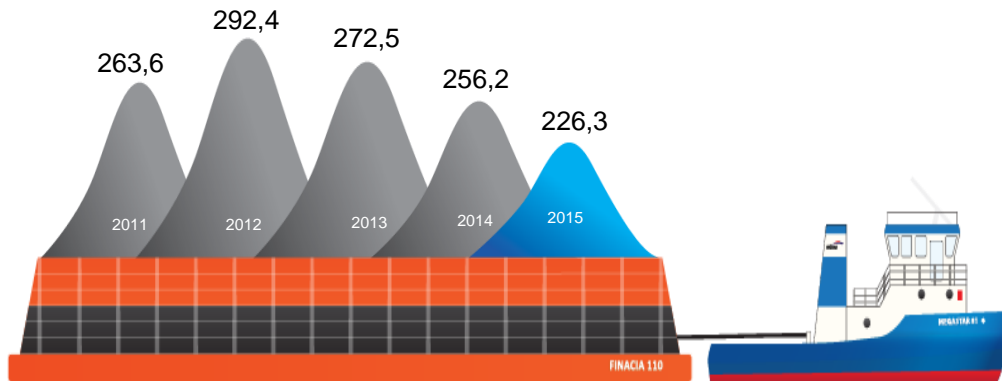
14,5%



Aset lancar turun 14,5% atau sebesar USD13,9 juta karena kas dan setara kas, piutang usaha, persediaan dan uang muka yang lebih rendah.

Dalam Juta USD

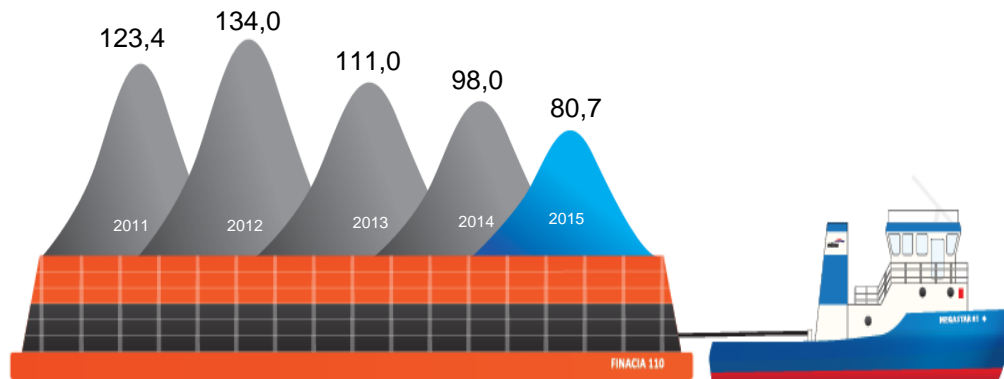
11,7%



Aset tidak lancar turun 11,7% atau sebesar USD29,9 juta dari USD256,2 di tahun 2014 menjadi USD226,3 juta di tahun 2015.

Dalam Juta USD

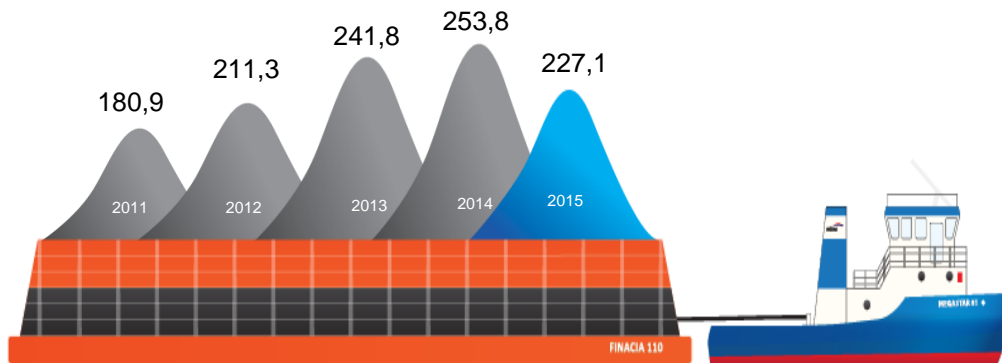
17,7%



Total liabilitas turun sebesar USD17,3 juta, dikontribusikan oleh liabilitas jangka pendek sebesar USD39 juta dan liabilitas jangka panjang USD41,7 juta.

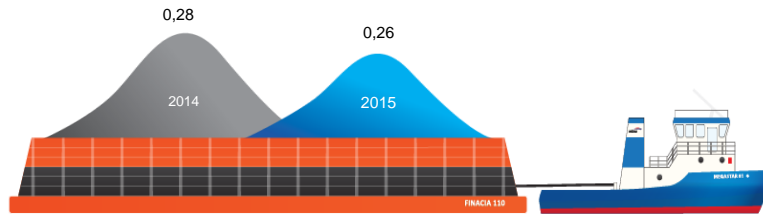
Dalam Juta USD

10,6%



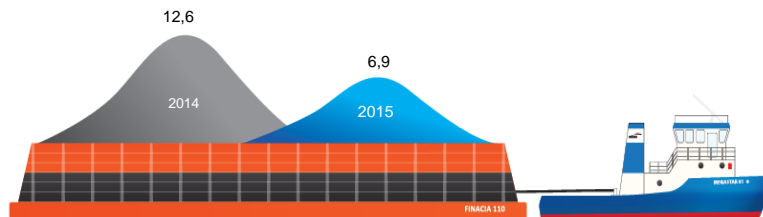
Penyebab utama penurunan ekuitas dikarenakan pembukuan kerugian sebesar USD10,2 juta dan pembayaran dividen sebesar USD16,7 juta.

Rasio Utang Terhadap Total Aset



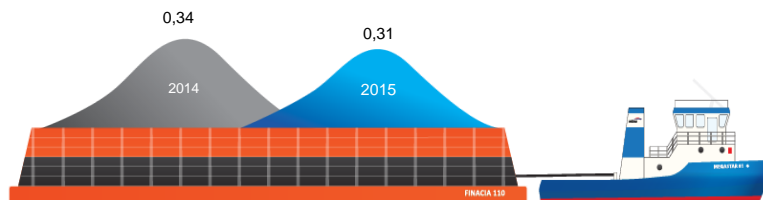
Rasio utang terhadap total aset turun dibandingkan tahun 2014 sebesar 0,28

Rasio EBITDA



Terjadi penurunan rasio EBITDA terhadap beban keuangan menjadi 6.9x dari 12,6x pada tahun 2014 namun secara keseluruhan kemampuan membayar utang Perseroan tetap stabil

Rasio Utang Terhadap Ekuitas



Rasio utang terhadap ekuitas membaik dari 0,34 di tahun 2014 menjadi 0,31 di tahun 2015



Ikhtisar Keuangan

Paparan Publik

PT Mitrabahtera Segara Sejati Tbk

Balai Kartini, Jakarta
27 April 2016



Terima Kasih

**PT Mitrabahtera Segara Sejati Tbk
Menara Karya, 12th Floor
Jl. H.R. Rasuna Said Block X-5
Kav. 1 - 2, Kuningan
Jakarta 12950, Indonesia**

Tel.: (62-21) 57944755, 57944766

Fax: (62-21) 57944767, 57944768

www.mbss.co.id



Integrated transport & logistic for the mining industry